PROSPETTO SUD RIVESTIMENTO SCALA DI SICUREZZA

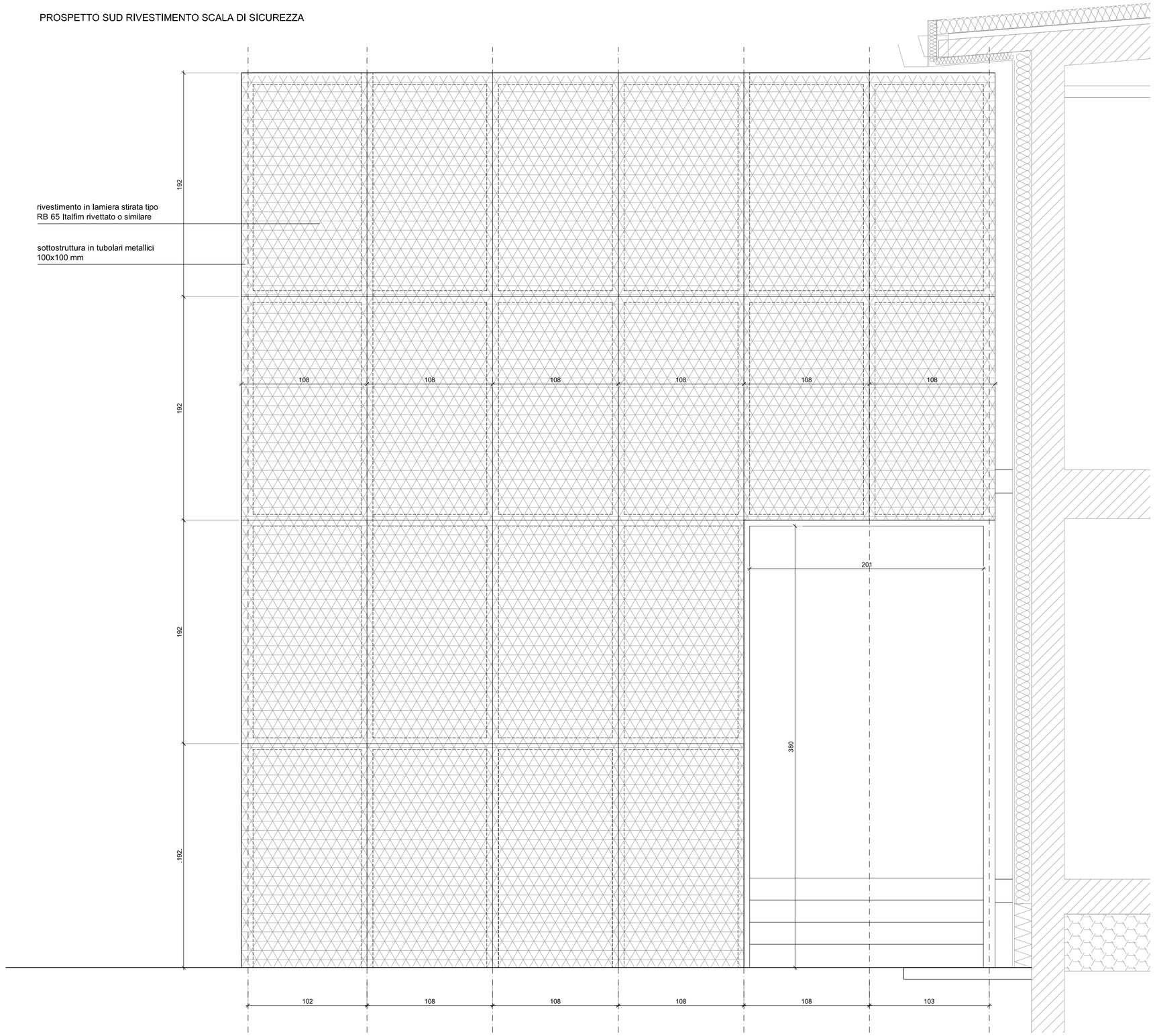

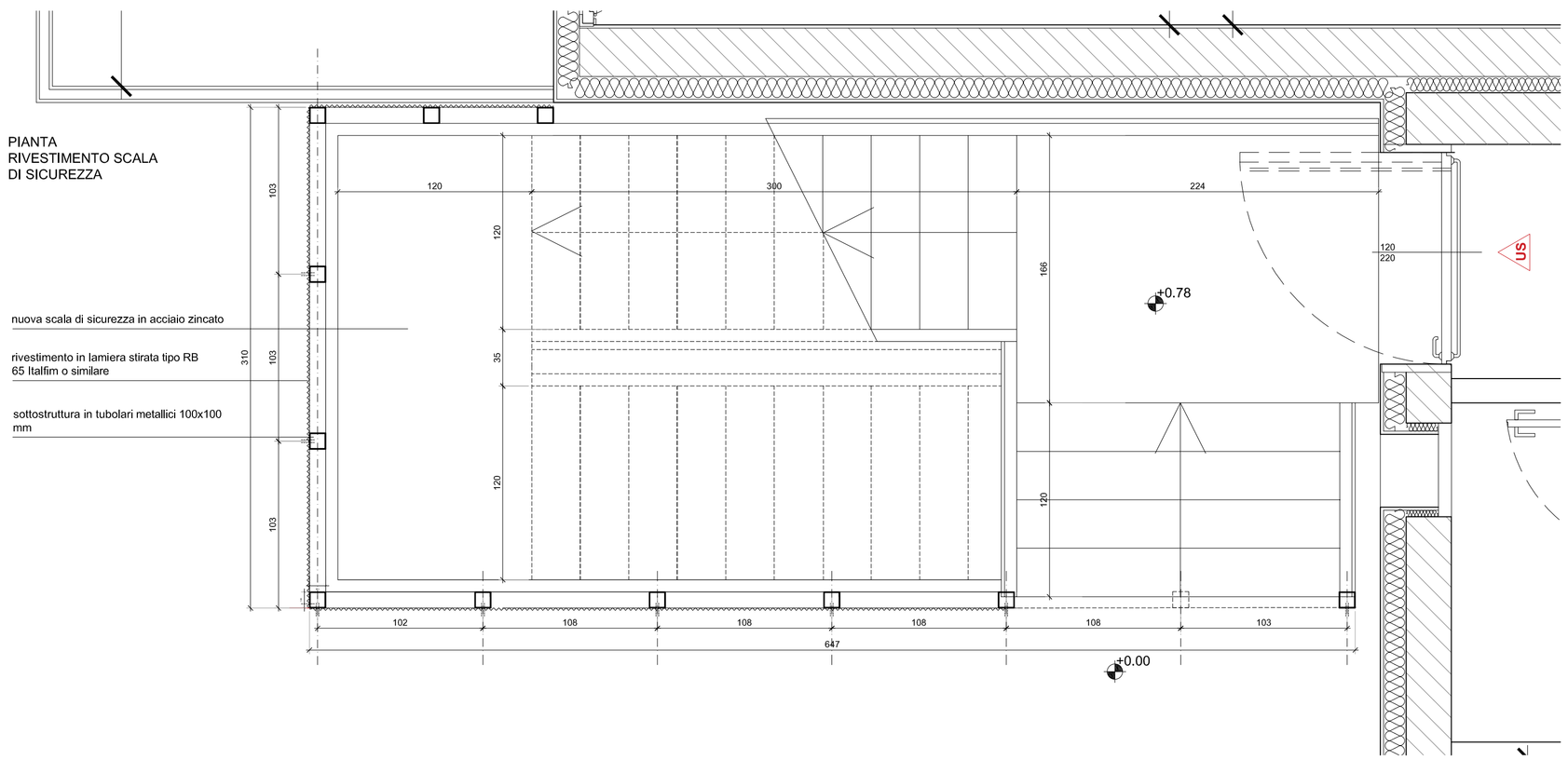

NOTE

- le **quote** devono essere verificate in cantiere
- per le **opere strutturali** riferirsi alle relative tavole
- per le **opere impiantistiche** riferirsi alle relative tavole
- per le **necessita'/ prescrizioni ai fini vvf** riferirsi alle relative tavole
- per i **dettagli nell'esecuzione dell'isolamento termico a cappotto** seguire il Manuale Cortexa o la documentazione tecnica ed i disegni forniti dal detentore del sistema
- **serramenti:**
  - **tutti i controtelai dei serramento devono essere nastrati sia internamente che esternamente** con ideonei nastri da sottoporre a verifica della DL. Il **controtelaio** deve essere tenuto a distanza massima di 1,5cm dalla muratura e lo spazio fra i due deve essere **riempito con schiuma elastica.**
  - il **serramento va posato** con specifiche **guarnizioni autoespandenti**;
  - prevedere **controtelaio sul quarto lato** per tutti i serramenti
- **le marche ed i modelli riportati sono puramente indicativi**; sono da **ritenersi come riferimento per le caratteristiche tecniche**, si possono considerare quindi materiali equivalenti.

KEY MAP

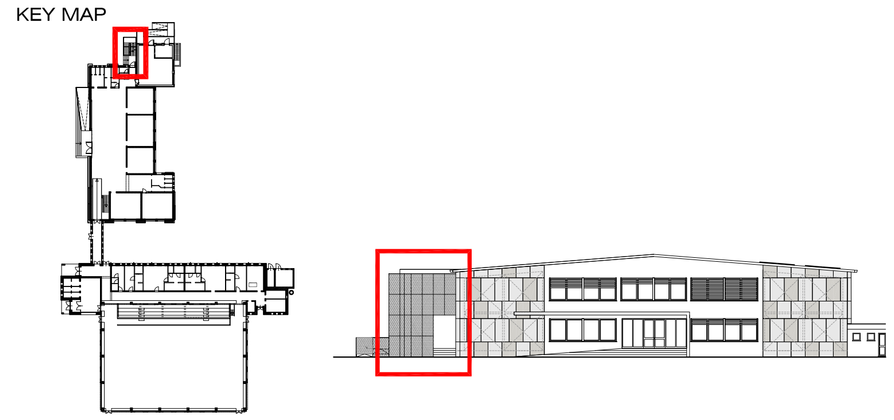

COMUNE DI BREDA DI PIAVE
PROVINCIA DI TREVISO

OPERE DI ADEGUAMENTO SISMICO ED ENERGETICO
DELLA SCUOLA PRIMARIA DI SALETTO
BREDA DI PIAVE

progettisti

gap srl PROGETTI
via cremona 8 25124 brescia
tel. +39 030 2451210
lavori@gappprogetti.eu
www.gappprogetti.eu

committente	COMUNE DI BREDA DI PIAVE (TV)		
fase progetto	PROGETTO DEFINITIVO	prima emissione	19 febbraio 2021
oggetto tavola	PROGETTO DETTAGLI RIVESTIMENTO NUOVA SCALA DI EMERGENZA	aggiornamenti	
scala	1:25		
disegnatore	cd	PROGETTO ARCHITETTONICO numero tavola	
verificato	ag	A 21	
numero commessa	20.057		
nome file	20.057 A21_rivestimento nuova scala emergenza.dwg	revisione studio	00 - 2021/02/19